

# Sanicubic 1 WP

## ścieki szare i czarne

Sanicubic 1 WP NM to przepompownia przeznaczona do użytku indywidualnego (domy, małe lokale użytkowe) odprowadzająca ścieki szare i czarne z toalet, łazienek, kuchni czy pralni. Wyposażona w nóż tnący Pro X K2 umożliwiającą odprowadzanie ścieków przez rurę o małej średnicy (50 mm zewn.) Dostarczana jest ze skrzynką zdalnego sterowania oraz zewnętrznym alarmem dźwiękowym i wizualnym.



### WYDAJNOŚĆ

- Max. wysokość tłoczenia : 11 m
- Max. wydajność : 13 m<sup>3</sup>/h

### ZALETY PRODUKTU

- Duża ilość możliwych połączeń i różne średnice wejść
- Łatwa i czysta obsługa serwisowa
- Wysokiej jakości system rozdrabniania z nożem tnącym ProX K2
- Odprowadzenie ścieków rurą DN50
- Wydajność do 13 m<sup>3</sup>/h
- Klasa ochrony IP68
- Maks. temperatura dopływających ścieków: 70°C z przerwami (max. 5 min.)



BV Cert. 005364



### W ZESTAWIE

Zewnętrzne sterowanie  
w obudowie  
(4 m przewód)



Zewnętrzny alarm  
dźwiękowy i wizualny  
(5 m przewód)



### OPCJONALNIE

Zawór odcinający  
nożowy DN 50



DN50  
3308815061030

Zawór odcinający  
nożowy DN 100



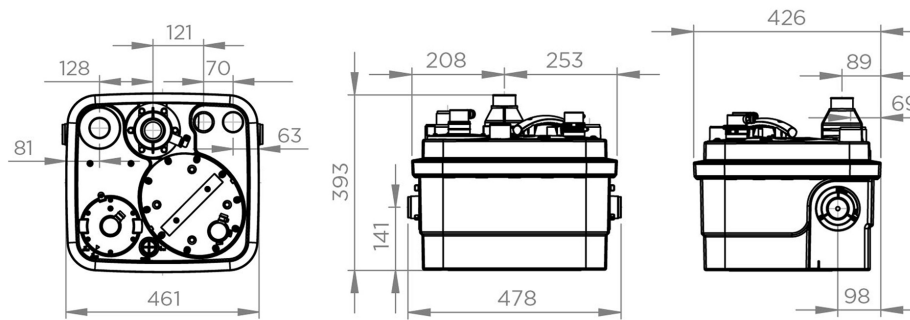
VANNEDN100  
3308815061023

Filtr węglowy

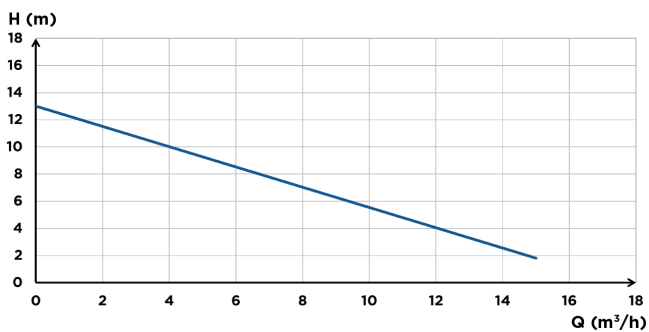


FILTRECUBICSFA  
3308815077529

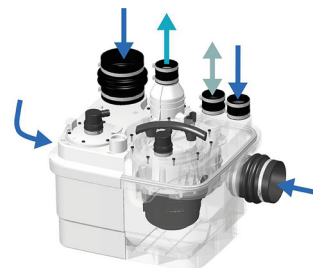
## WYMIARY



## WYKRES WYDAJNOŚCI



## PRZYŁĄCZA



- Ø wejść : 40, 50, 100, 110 mm
- Ø rury tłocznej : 50 mm
- Ø wentylacji : 50 mm

	Sanicubic 1 WP
System sterowania	Zewnętrzny Control Box
<b>Materiał</b>	
Zbiornik	PP
Korpus pompy	PA 12 GF
Korpus silnika	PA 12 GF
<b>Charakterystyka elektryczna</b>	
Napięcie (V)	230
Częstotliwość (Hz)	50-60
Pobór mocy P1 (W)	1500
Moc wyjściowa P2 (W)	1050
Tryb pracy	S3 30 %
Klasa ochrony	IP68
<b>Specyfikacja techniczna</b>	
Max. wysokość tłoczenia (m)	11
Max. wydajność ( $m^3/h$ )	13
Ø wejść (mm)	40, 50, 100, 110
Ø rury tłocznej (mm)	50
Ø wentylacji (mm)	50
Pojemność całkowita (L)	32
Pojemność użytkowa (L)	10
Poziom załączania/wyłączania (mm)	140/70
Poziom alarmowy (mm)	210
Max. temp. tłoczzonej cieczy (5 min)	70°C
System tłoczenia	Nóż tnący Pro X K2
System załączania	Ciśnieniowy
<b>Dane logistyczne</b>	
Waga opakowania (kg)	23
Kod EAN	3308815074436
Numer katalogowy	CUBIC1IP68NM